

1.- SITUACIÓN ACTUAL

1.1 Presupuestos de la Universidad Politécnica de Madrid

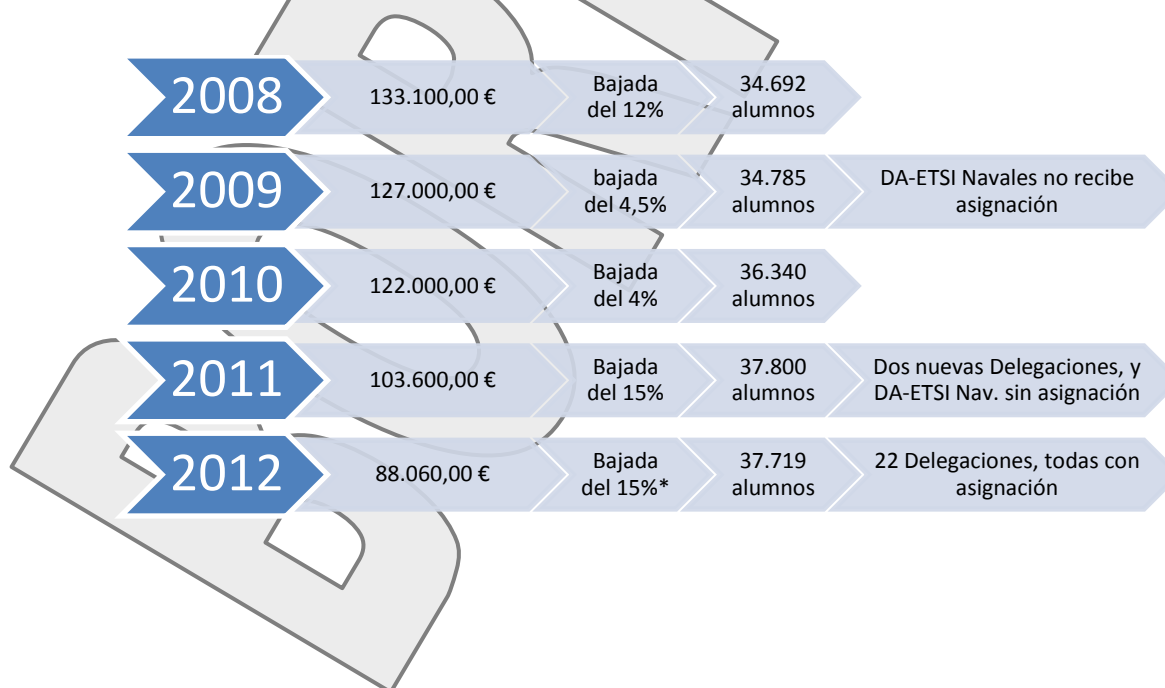
Con la publicación de la Ley 5/2011, de 23 de diciembre, de Presupuestos Generales de la Comunidad de Madrid para el año 2012, en el Boletín Oficial de la Comunidad de Madrid del 29 de diciembre de 2011, se aprueban las transferencias presupuestarias a las universidades públicas de la Comunidad de Madrid (996,87 MM€), entre las que se encuentra la Universidad Politécnica de Madrid.

En términos generales, las transferencias presupuestarias a las universidades públicas se mantienen igual que en el ejercicio 2011, y el reparto se realizará siguiendo la prórroga del caduco Modelo de Financiación de Universidades Públicas 2007-2010. Aunque si ahondamos en los mismos, cabe destacar la disminución global de un 0,40% (que se traduce en una disminución del 0,48% en gastos corrientes que no sean las nóminas y un 30% en inversiones de infraestructuras). Las partidas de becas quedan congeladas. Y en ningún caso, se aplica el incremento del IPC interanual, establecido en un 3,1%.

En base al entorno económico que se presenta y atendiendo a que en el mes de abril el Consejo de Dirección de la Universidad se modificará (según el resultado de las elecciones a Rector del mes de marzo), el Consejo de Gobierno aún no ha aprobado el Presupuesto para el Ejercicio Económico 2012.

Ante esta situación –y acorde al artículo 49.3 de la Ley 5/2011– los Presupuestos 2012 de la Universidad se consideran automáticamente prorrogados según los Presupuestos del ejercicio anterior, hasta la publicación de los nuevos en el Boletín Oficial de la Comunidad de Madrid.

1.2 Asignación a la Delegación de Alumnos UPM



2.- PROPUESTA PARA EL REPARTO ECONÓMICO

A continuación se presenta el modelo de reparto económico para el ejercicio 2012.

2.1.- Propuesta de asignación fija para las Delegaciones de Centro

Consiste en seguir con el sistema de reparto tradicional (2008-2010), es decir, mantener un montante fijo por Centro y una parte variable en función del número de alumnos, tomando el dato ofrecido en el Informe al Claustro Universitario del mes de diciembre de 2011.

La fórmula utilizada para el cálculo de la asignación fija sería la siguiente:

$$\text{Asignación Fija} = 250,00 \text{ €} + \text{Número de alumnos} \times 0,50 \text{ €}$$

El reparto entonces quedaría de la siguiente manera:

DELEGACIÓN DE ALUMNOS DE CENTRO	ALUMNOS 2011*	TOTAL
ETS ARQUITECTURA	4.874	2.687,00 €
ETSI AERONAÚTICOS	1.557	1.028,50 €
ETSI AGRÓNOMOS	1.560	1.030,00 €
ETSI CAMINOS	2.547	1.523,50 €
ETSI INDUSTRIALES	3.940	2.220,00 €
ETSI MINAS	1.470	985,00 €
ETSI MONTES	404	452,00 €
ETSI NAVALES	780	640,00 €
ETSI TELECOMUNICACIÓN	2.295	1.397,50 €
ETSI TOPOG. GEOD. Y CARTOG.	732	616,00 €
FTAD CC. ACT.FÍSICA Y DEPOR.	1.470	985,00 €
FTAD INFORMÁTICA	1.549	1.024,50 €
EU ARQUITECTURA TECNICA	3.287	1.893,50 €
EU INFORMÁTICA	1.414	957,00 €
EUIT AERONÁUTICA	1.345	922,50 €
EUIT AGRÍCOLA	554	527,00 €
EUIT FORESTAL	349	424,50 €
EUIT INDUSTRIAL	2.023	1.261,50 €
EUIT OBRAS PÚBLICAS	1.980	1.240,00 €
EUIT TELECOMUNICACIÓN	1.681	1.090,50 €
EI FORESTAL Y DEL MEDIO NATURAL	561	530,50 €
EI AERONÁUTICA Y DEL ESPACIO	1.347	923,50 €
	37.719	24.359,50 €

*Según 'Informe al Claustro 2011' de diciembre 2011

La asignación total para este primer capítulo de la propuesta sería de 24.359,50 € (veinticuatro mil trescientos cincuenta y nueve euros con cincuenta céntimos de euro).

2.2.- Propuesta de asignación variable para las Delegaciones de Centro

Esta asignación se realizará a través de la siguiente tabla de bonificaciones.

Representación				
Concepto	Periodo	Cantidad	Solic. máx.	Presupuesto
Sectorial	Anual	150,00 €	22	3.300,00 €
Junta de Delegados	1er semestre	200,00 €	22	4.400,00 €
	2º semestre	100,00 €	22	2.200,00 €
Junta de Representantes	1er semestre	50,00 €	114	5.700,00 €
	2º semestre	20,00 €	114	2.280,00 €
Claustro	1er semestre	50,00 €	70	3.500,00 €
	2º semestre	20,00 €	70	1.400,00 €
Mesa de Delegados	1er semestre	30,00 €	22	660,00 €
	2º semestre	25,00 €	22	550,00 €
Grupos de Trabajo	1er semestre	25,00 €	22	550,00 €
	2º semestre	20,00 €	22	440,00 €
				24.980,00 €

Formación				
Concepto	Periodo	Cantidad	Solic. máx.	Presupuesto
Jornadas	Anual	150,00 €	22	3.300,00 €
Jornada de Tesorería	Anual	10,00 €	22	220,00 €
Cursos de Calidad	Anual	15,00 €	22	330,00 €
				3.850,00 €

Comunicación				
Concepto	Periodo	Cantidad	Solic. máx.	Presupuesto
Página Web / Foro	Anual	50,00 €	22	1.100,00 €
Perfiles Redes Sociales	Anual	20,00 €	22	440,00 €
Colab. Oficina Comunic.	Anual	50,00 €	22	1.100,00 €
				2.640,00 €

Servicios

Concepto	Periodo	Cantidad	Solic. máx.	Presupuesto
Suger., Reclam. y Quej.	Anual	30,00 €	22	660,00 €
PISADO	Anual	170,00 €	22	3.740,00 €
				3.850,00 €

Especiales				
Concepto	Periodo	Cantidad	Solic. máx.	Presupuesto
Participación elecciones	1ª vuelta	200,00 €	22	4.400,00 €
Rector	2ª vuelta	250,00 €	22	5.500,00 €
				9.900,00 €

45.770,00 €

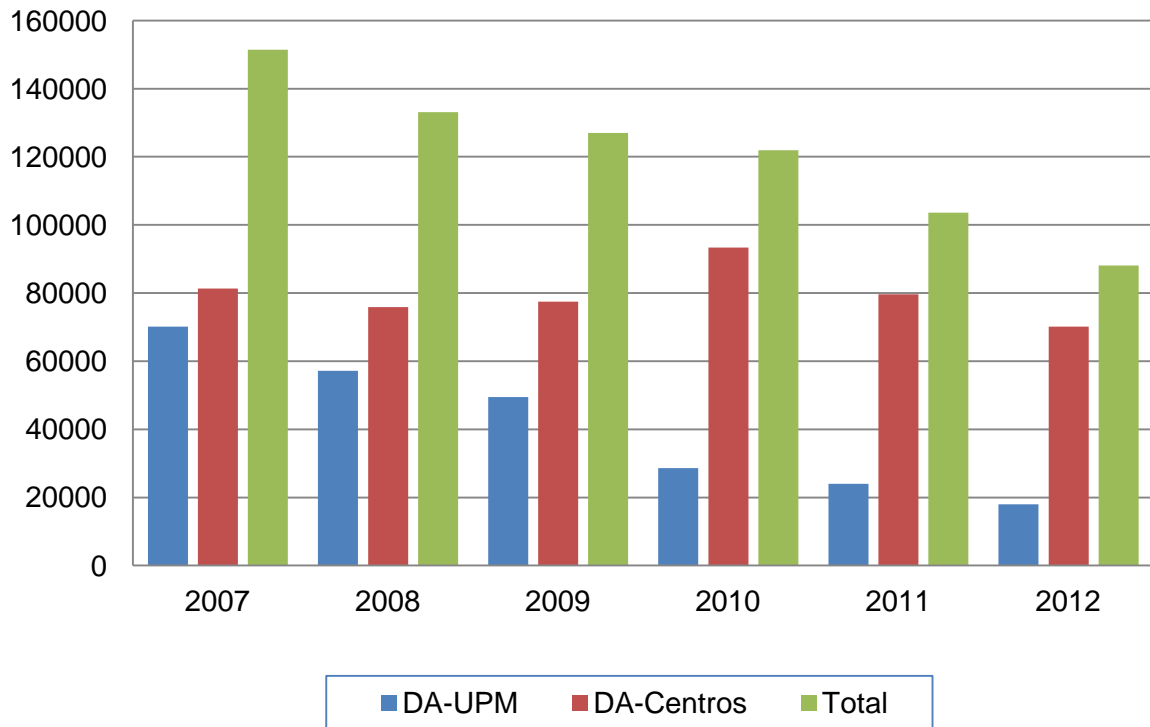
La partida total para la asignación variable de las Delegaciones de Alumnos será de 45.770,00 € (cuarenta y cinco mil setecientos setenta euros).

2.3.- Resumen de la propuesta

3.- COMPARACIÓN CON MODELOS ANTERIORES


3.1.- Evolución económica desde 2007

El siguiente gráfico muestra la evolución presupuestaria de la Delegación de Alumnos UPM.



Queremos destacar que con la nueva propuesta, nuestra intención no es reducir la asignación a la Delegaciones de Centro, al contrario, lo que pretendemos es fomentar la realización de actividades que por nuestra experiencia son necesarias en una Delegación para mejorar la representación y la comunicación con los alumnos del Centro.

Pasion Aspericia - cadenas de: como LITUM
 Manuel López - curso 26109.
 -hac 4 meses x
 curso y profesor
 Et Fautel



PRESUPUESTO DEL EJERCICIO ECONÓMICO
2012
Modelo de Reparto Económico

Delegación de Alumnos de Centro	Alumnos 2011*	Asig. fija / sanciones	Reducción 33,33%	Total	Pagado	A pagar
ETS ARQUITECTURA	4.874	2.687,00 €	895,58 €	1.791,42 €	806,10 €	985,32 €
ETSI AERONAÚTICOS 2038152641600081792	1.557	1.028,50 €	342,80 €	685,70 €	308,55 €	377,15 €
ETSI AGRÓNOMOS	1.560	430,00 €	143,32 €	286,68 €	- €	286,68 €
ETSI CAMINOS 203815264186000006731	2.547	1.523,50 €	507,78 €	1.015,72 €	457,05 €	558,67 €
ETSI INDUSTRIALES	3.940	320,00 €	106,66 €	213,34 €	96,00 €	117,34 €
ETSI MINAS 01820936020208001201	1.470	385,00 €	128,32 €	256,68 €	115,50 €	141,18 €
ETSI MONTES	404	452,00 €	150,65 €	301,35 €	- €	301,35 €
ETSI NAVALES	780	640,00 €	213,31 €	426,69 €	- €	426,69 €
ETSI TELECOMUNICACIÓN	2.295	1.397,50 €	465,79 €	931,71 €	419,25 €	512,46 €
ETSI TOPOG. GEOD. Y CARTOGRAFIA 654581	732	221600,3631	205,31 €	410,69 €	184,80 €	225,89 €
FTAD CC. ACT. FÍSICA Y DEPOR. 2038152649	1.470	3000283707	328,30 €	656,70 €	295,50 €	361,20 €
FTAD INFORMÁTICA 2038242747600014567	1.549	1.024,50 €	341,47 €	683,03 €	307,35 €	375,68 €
EU ARQUITECTURA TECNICA	3.287	1.125,86 €	375,25 €	750,61 €	- €	750,61 €
EU INFORMÁTICA 0049654583	1.414	201600,4491	318,97 €	638,03 €	287,10 €	350,93 €
EUIT AERONÁUTICA 20381526416000018580	345	922,50 €	307,47 €	615,03 €	276,75 €	338,28 €
EUIT AGRÍCOLA	554	427,00 €	142,32 €	284,68 €	128,10 €	156,58 €
EUIT FORESTAL	349	- €	- €	- €	- €	- €
EUIT INDUSTRIAL	2.023	260,02 €	86,66 €	173,36 €	- €	173,36 €
EUIT OBRAS PÚBLICAS 2038103151600688131	1.980	1.240,00 €	413,29 €	826,71 €	- €	826,71 €
EUIT TELECOMUNICACIÓN 2038113387600028354	681	1.090,50 €	363,46 €	727,04 €	527,15 €	199,89 €
EI FORESTAL Y DEL MEDIO NATURAL 2038152641300074481	5619	530,50 €	176,82 €	353,68 €	159,15 €	194,53 €
EI AERONÁUTICA Y DEL ESPACIO	1.347	923,50 €	307,80 €	615,70 €	277,05 €	338,65 €
TOTAL	37.719	18.965,88 €	6.321,33 €	12.644,55 €	4.645,40 €	7.999,15 €

*Según 'Informe al Claustro 2011' de diciembre 2011

Representación					
Concepto	Periodo	Cantidad	Red. 33,33%	Solicitudes máx.	Presupuesto
Sectorial	Anual	150,00 €	100,00 €	22	2.200,00 €
Junta de Delegados	1er semestre	200,00 €	133,34 €	22	2.933,48 €
	2º semestre	100,00 €	66,67 €	22	1.466,74 €
Junta de Representantes	1er semestre	50,00 €	33,34 €	114	3.800,19 €
	2º semestre	20,00 €	13,33 €	114	1.520,08 €
Claustro	1er semestre	50,00 €	33,34 €	70	2.333,45 €
	2º semestre	20,00 €	13,33 €	70	933,38 €
Mesa de Delegados	1er semestre	30,00 €	20,00 €	22	440,02 €
	2º semestre	25,00 €	16,67 €	22	366,69 €
Grupos de Trabajo	1er semestre	25,00 €	16,67 €	22	366,69 €
	2º semestre	20,00 €	13,33 €	22	293,35 €
					16.654,06 €

Formación					
Concepto	Periodo	Cantidad	Red. 33,33%	Solicitudes máx.	Presupuesto
Jornadas	Anual	150,00 €	100,00 €	22	2.200,00 €
Jornada de Tesorería DA	Anual	10,00 €	6,67 €	22	146,74 €
Cursos de Calidad DA	Anual	15,00 €	10,00 €	22	220,01 €
					2.566,75 €

Comunicación					
Concepto	Periodo	Cantidad	Red. 33,33%	Solicitudes máx.	Presupuesto
Página Web / Foro	Anual	90,00 €	60,00 €	22	1.320,07 €
Perfiles Redes Sociales	Anual	30,00 €	20,00 €	22	440,00 €
Colab. Oficina de Comunicación	Anual	70,00 €	46,67 €	22	1.026,72 €
					2.786,78 €

Servicios					
Concepto	Periodo	Cantidad	Red. 33,33%	Solicitudes máx.	Presupuesto
Quejas, Sugerencias y Reclamac.	Anual	60,00 €	40,00 €	22	880,00 €
PISADO	Anual	170,00 €	113,34 €	22	2.493,46 €
					3.373,46 €

Especiales					
Concepto	Periodo	Cantidad	Red. 33,33%	Solicitudes máx.	Presupuesto
Participación elecciones Rector	1ª vuelta	150,00 €	100,00 €	22	2.200,00 €
	2ª vuelta	200,00 €	133,34 €	22	2.933,48 €
					5.133,48 €

30.514,53 €